



УПРАВЛЕНИЕ ФЕДЕРАЛЬНОЙ СЛУЖБЫ
ГОСУДАРСТВЕННОЙ СТАТИСТИКИ
ПО РЕСПУБЛИКЕ КРЫМ И Г. СЕВАСТОПОЛЮ

Денежные доходы и расходы населения за II квартал Республики Крым



2021 – 2023 годы



Денежные доходы и расходы населения за II квартал

Республики Крым

2021 – 2023 годы

- 01 Денежные доходы и потребительские расходы населения за II квартал
- 02 Денежные доходы, расходы и сбережения за II квартал
- 03 Денежные доходы и потребительские расходы в расчете на душу населения за II квартал
- 04 Денежные доходы и потребительские расходы
- 05 Денежные доходы населения по ЮФО за II квартал
- 06 Потребительские расходы населения по ЮФО за II квартал



Денежные доходы и расходы населения за II квартал

Республики Крым

2021 – 2023 годы

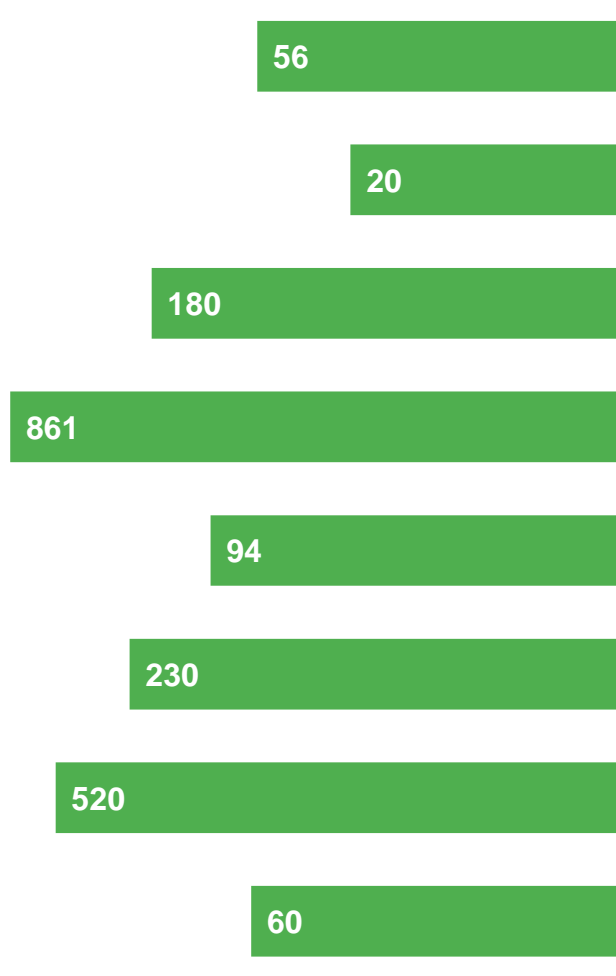
- 07** Денежные доходы и потребительские расходы за II квартал по ЮФО
- 08** Денежные доходы в реальном выражении, ИПЦ за II квартал
- 09** Реальные денежные доходы по ЮФО за II квартал
- 10** Реальные располагаемые денежные расходы по ЮФО за II квартал
- 11** Денежные расходы и сбережения населения за II квартал



ДЕНЕЖНЫЕ ДОХОДЫ И ПОТРЕБИТЕЛЬСКИЕ РАСХОДЫ НАСЕЛЕНИЯ ЗА II КВАРТАЛ

2023 г., млрд рублей

ДОХОДЫ



РАСХОДЫ





ДЕНЕЖНЫЕ ДОХОДЫ, РАСХОДЫ И СБЕРЕЖЕНИЯ ЗА II КВАРТАЛ

2023 год

Состав денежных доходов, млрд рублей



104,2

Доходы от трудовой и предпринимательской деятельности



44,7

Социальные выплаты



3,1

Доходы от собственности



27,9

Другие доходы (включая скрытые)

Состав денежных расходов, млрд рублей



154,0

Покупка товаров и оплата услуг



15,7

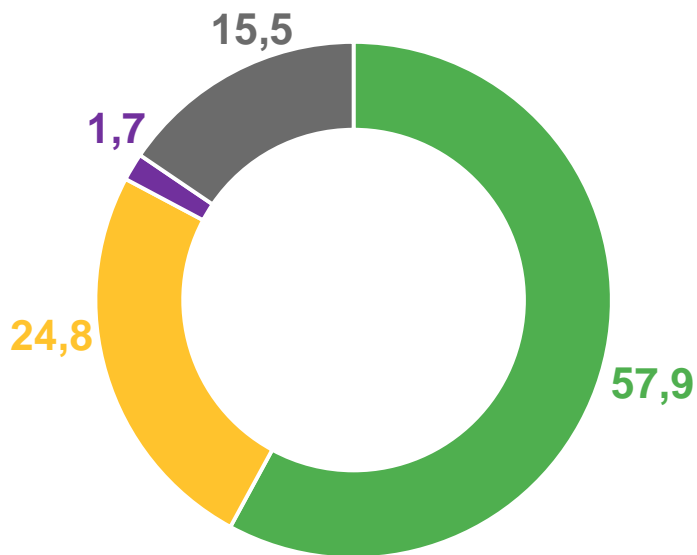
Обязательные платежи, разнообразные взносы и прочие расходы



↑ 10,2

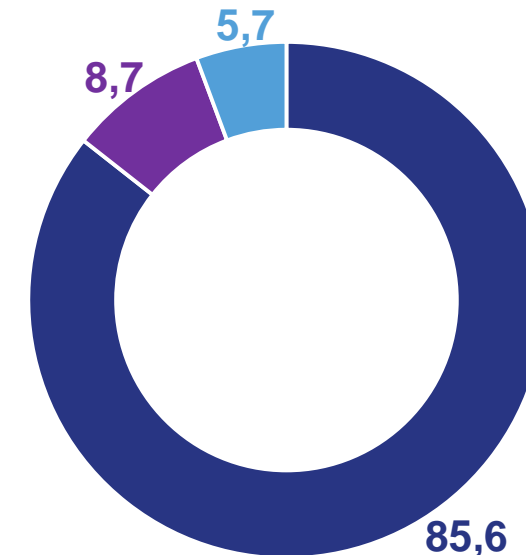
Сбережения

Структура денежных доходов, в %



- Доходы от трудовой и предпринимательской деятельности
- Социальные выплаты
- Доходы от собственности
- Другие доходы (включая скрытые)

Структура денежных расходов и сбережений, в %



- Покупка товаров и оплата услуг
- Обязательные платежи и разнообразные взносы
- Прочие расходы и сбережения





ДЕНЕЖНЫЕ ДОХОДЫ И ПОТРЕБИТЕЛЬСКИЕ РАСХОДЫ В РАСЧЕТЕ НА ДУШУ НАСЕЛЕНИЯ ЗА II КВАРТАЛ

2023 год, рублей



93 857

Денежные доходы, всего



31 286

Денежные доходы, в месяц



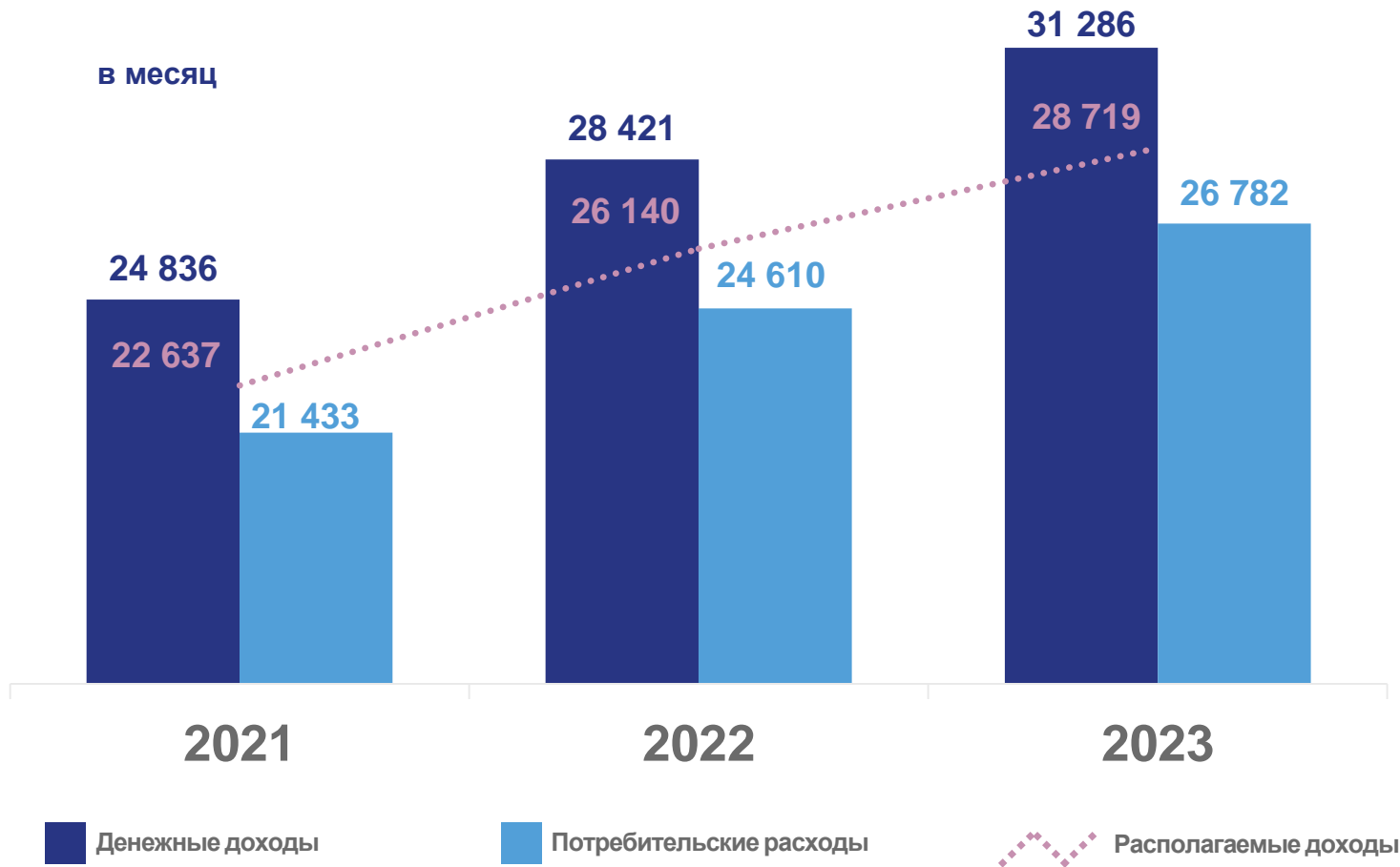
80 346

Потребительские расходы, всего



26 782

Потребительские расходы, в месяц



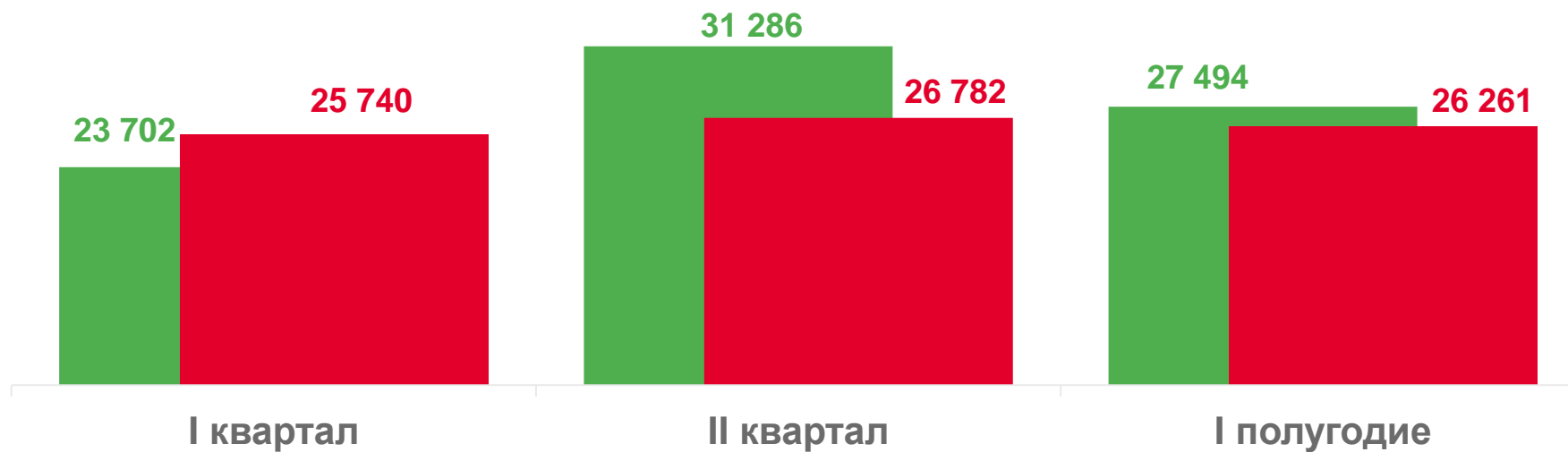


ДЕНЕЖНЫЕ ДОХОДЫ И ПОТРЕБИТЕЛЬСКИЕ РАСХОДЫ

2023 год, рублей



Денежные доходы и потребительские расходы, рублей в месяц

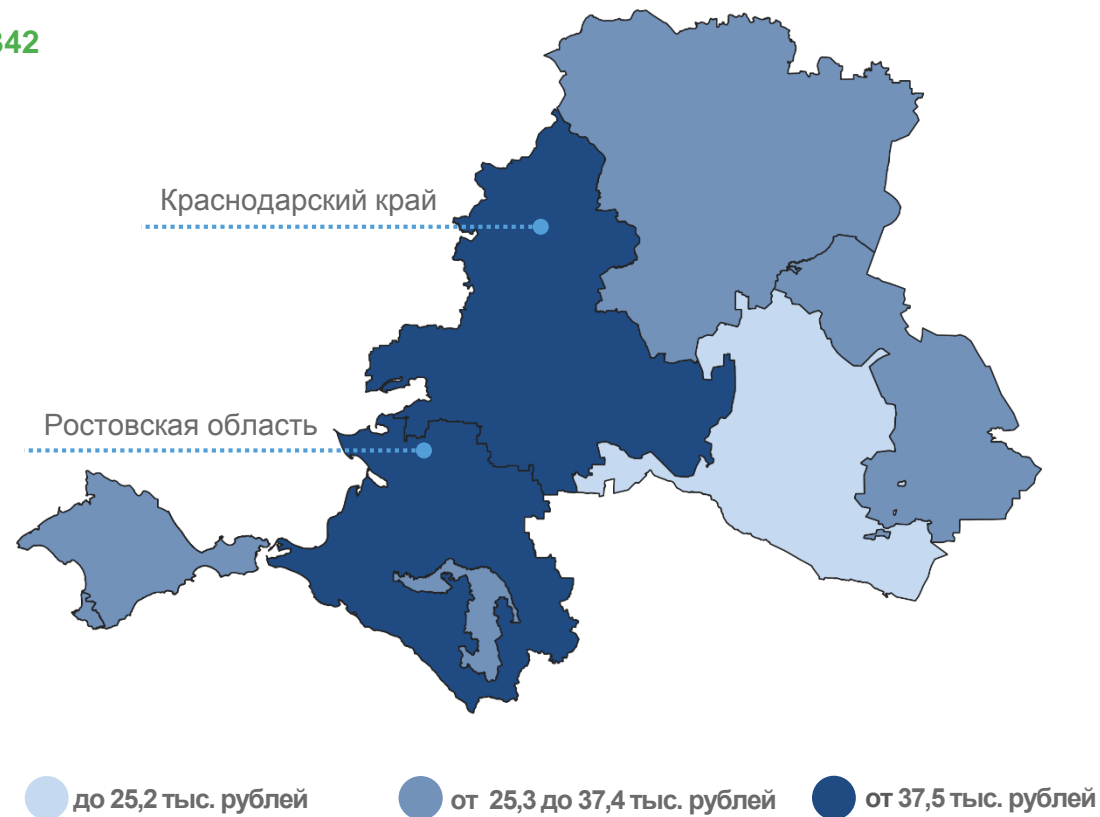




ДЕНЕЖНЫЕ ДОХОДЫ НАСЕЛЕНИЯ ПО ЮФО ЗА II КВАРТАЛ

за 2023 г., рублей на душу населения

Регионы с наибольшими и наименьшими расходами

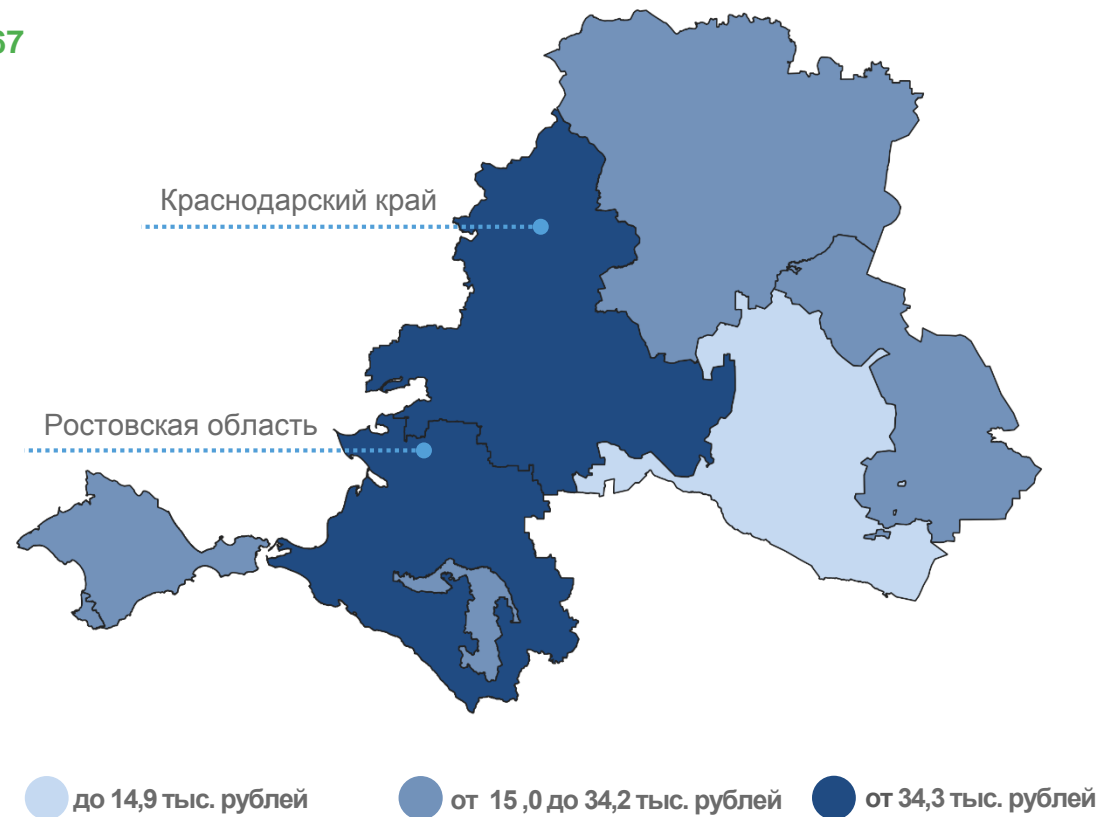




ПОТРЕБИТЕЛЬСКИЕ РАСХОДЫ НАСЕЛЕНИЯ ПО ЮФО ЗА II КВАРТАЛ

за 2023 г., рублей на душу населения

Регионы с наибольшими и наименьшими расходами





ДЕНЕЖНЫЕ ДОХОДЫ И ПОТРЕБИТЕЛЬСКИЕ РАСХОДЫ ЗА II КВАРТАЛ ПО ЮФО

за 2023 г., в % к соответствующему периоду предыдущего года



Среднедушевые денежные доходы населения



Потребительские расходы на душу населения



ДЕНЕЖНЫЕ ДОХОДЫ В РЕАЛЬНОМ ВЫРАЖЕНИИ, ИПЦ ЗА II КВАРТАЛ

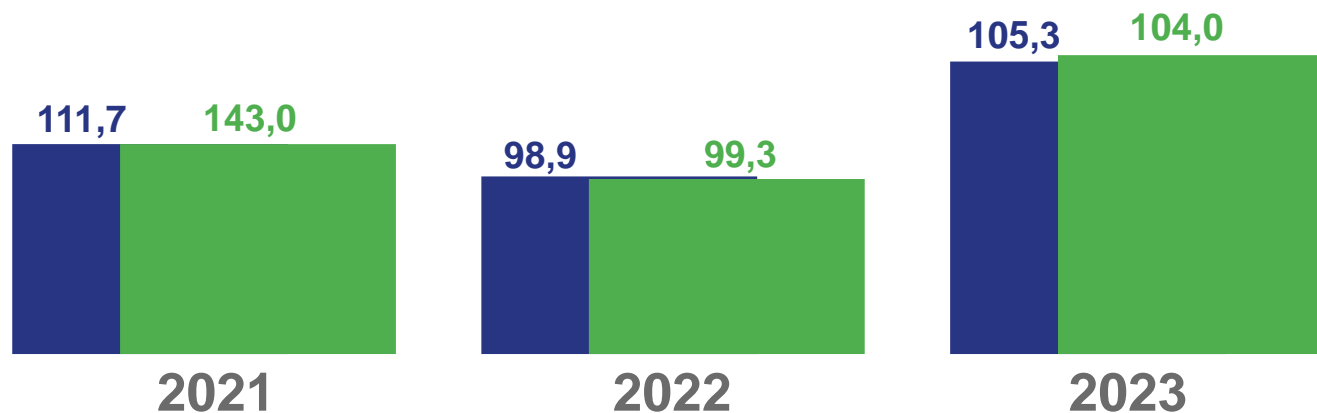


103,80%
II квартал 2023
в % ко II кварталу 2022

106,62%
I полугодие 2023
в % к I полугодию 2022

	II квартал 2023 в % ко II кварталу 2022	I полугодие 2023 в % к I полугодию 2022
реальные располагаемые доходы	105,1%	104,8%
реальные доходы	105,3%	104,3%

Денежные доходы и потребительские расходы в реальном выражении, к соответствующему периоду предыдущего года



■ Денежные доходы в %

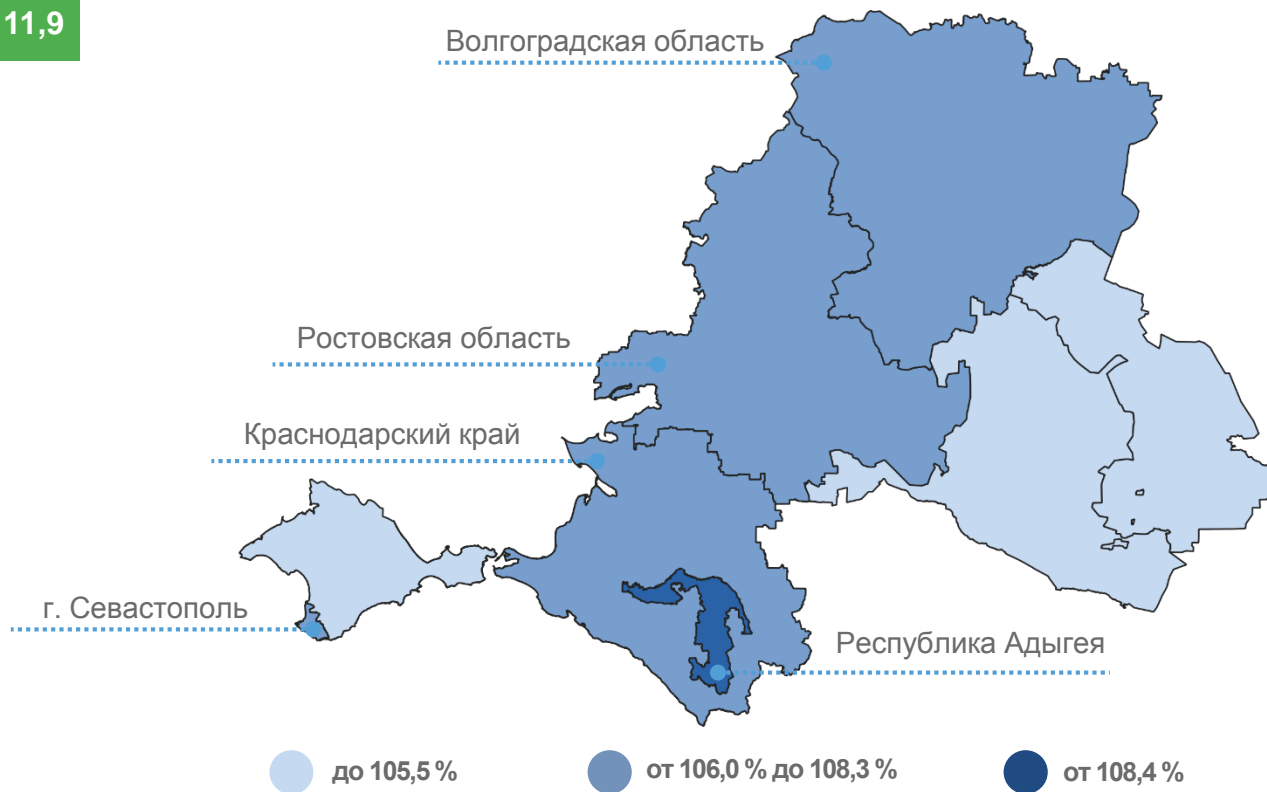
■ Потребительские расходы в %





РЕАЛЬНЫЕ ДЕНЕЖНЫЕ ДОХОДЫ ПО ЮФО ЗА II КВАРТАЛ

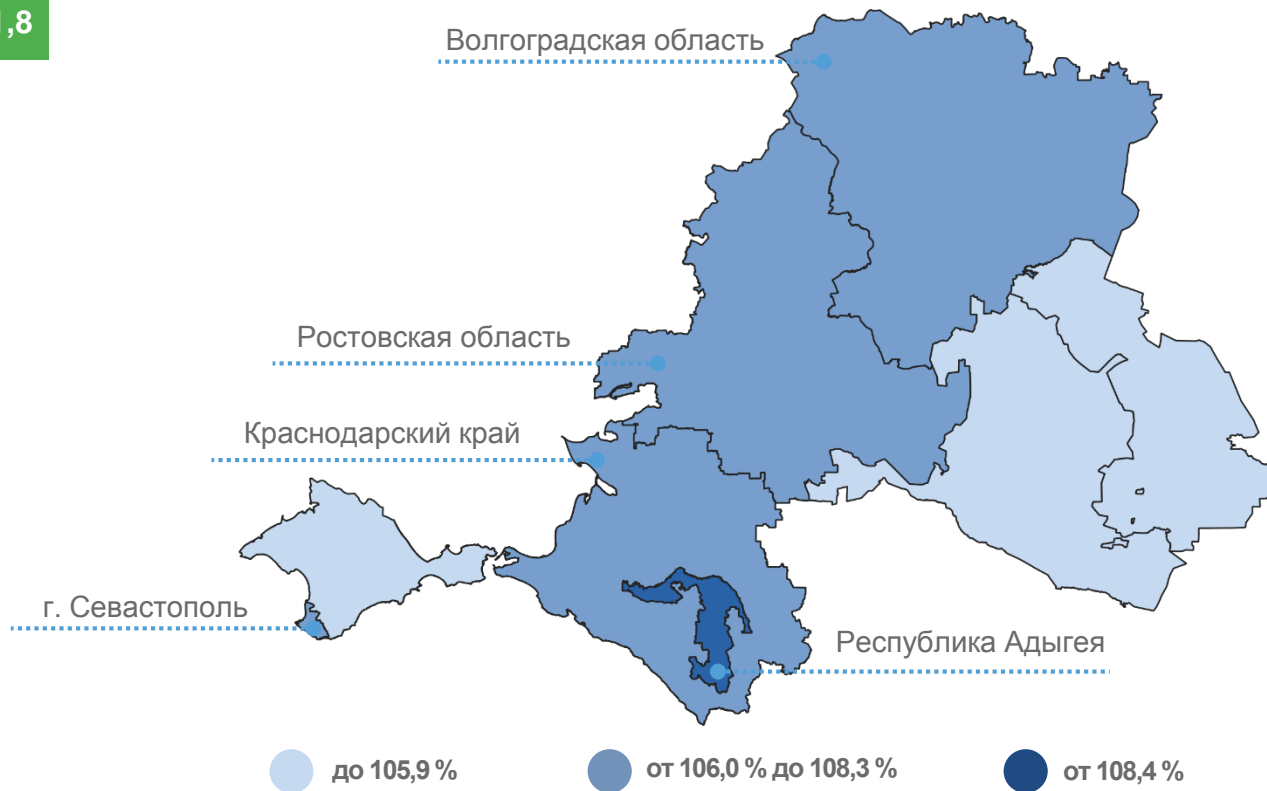
за 2023 г., в % к соответствующему периоду





РЕАЛЬНЫЕ РАСПОЛАГАЕМЫЕ ДЕНЕЖНЫЕ РАСХОДЫ ПО ЮФО ЗА II КВАРТАЛ

за 2023 г., в % к соответствующему периоду

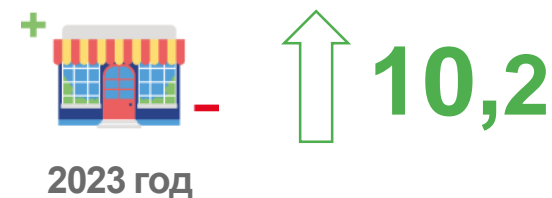




ДЕНЕЖНЫЕ РАСХОДЫ И СБЕРЕЖЕНИЯ НАСЕЛЕНИЯ ЗА II КВАРТАЛ

млрд рублей

Всего прирост (уменьшение) сбережений



Всего денежных расходов и сбережений



Всего денежных расходов

